

# multibox

## Instructions


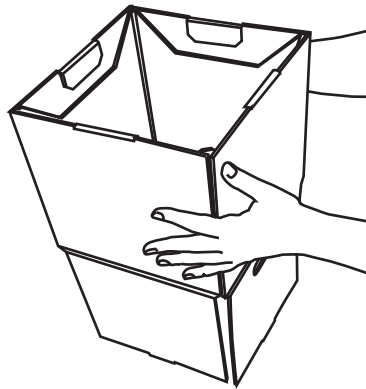
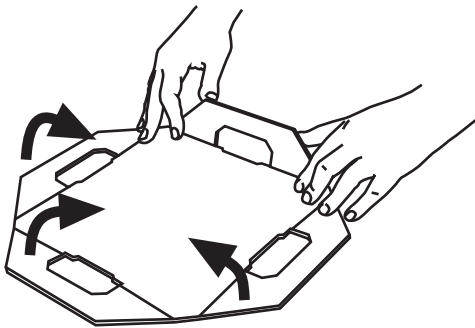
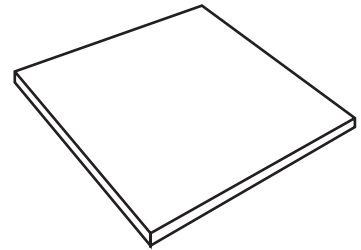
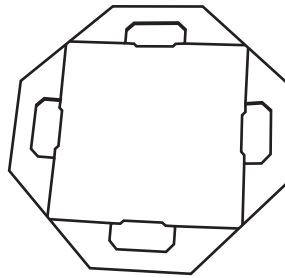
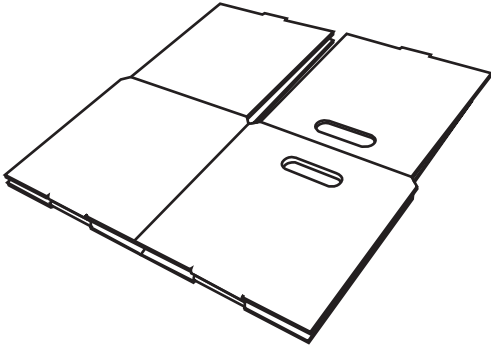


Le contenu:

Partie A (3x) les cotés de la boîte

Partie B (x3) Fond de boîte



Partie C (x3) couvercle



a. A posez la partie B remonter les 4 petites cotés en angle de 90°.

b. Dépliez la partie A et tenez La comme montré ci dessus.

c. Insérez la partie B dans la partie A comme montré ci dessus.



d. Repliez les 4 cotés de la partie A à l'intérieur.

e. Placez le couvercle.

Ne pas utiliser si un élément est cassé, déchiré ou manquant

GREEN  
LULLABY  
cardboard made